

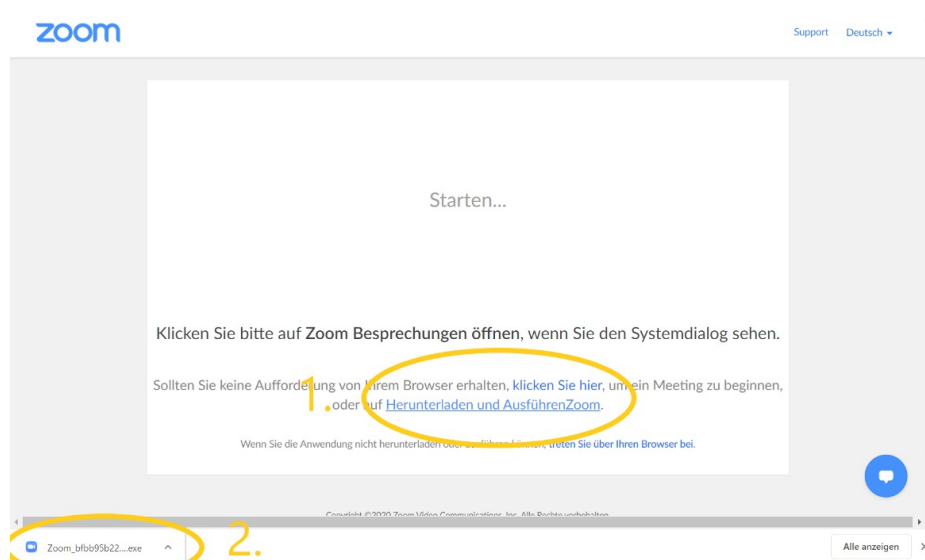
## Zoom-Kurzanleitung für die Live-Performance „Ecstatic Mozart“

### 1. Zoom vorbereiten

Um an der Programmpräsentation teilzunehmen, klicken Sie bitte auf den **Link**, den Sie mit auf Ihrer Eintrittskarte finden.

Sollte sich Ihr Internetbrowser nicht automatisch öffnen, kopieren Sie bitte den Link (STRG C) und fügen Sie ihn in Ihrer Browserleiste ein (STRG V).

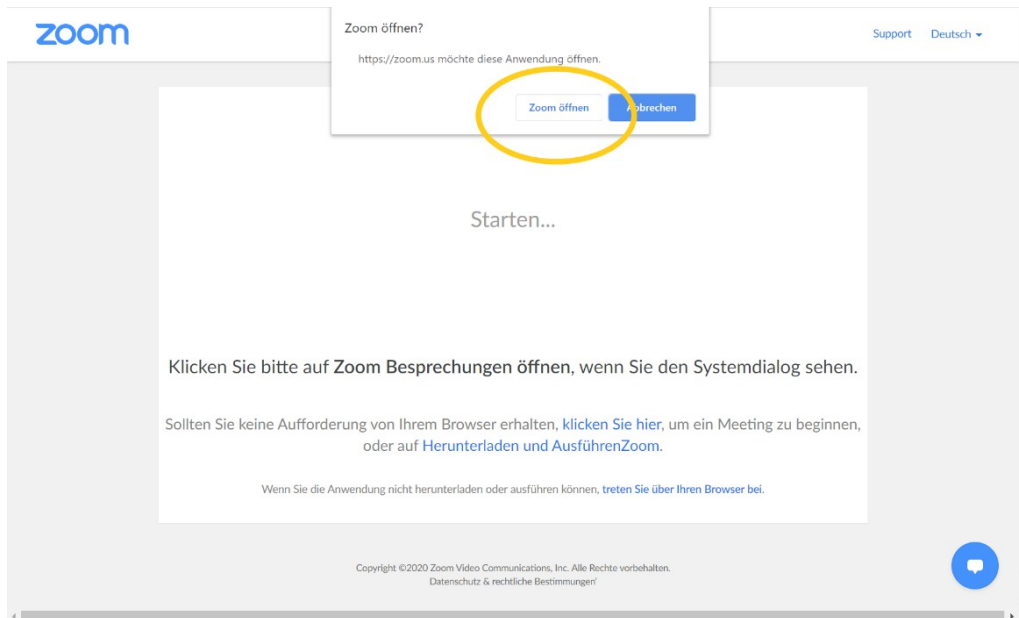
Ggf. werden Sie aufgefordert, ein Programm zu **installieren**. Dafür laden Sie es bitte herunter und führen die Datei aus.



### 2. Dem Meeting beitreten:

Zurück auf der Startseite werden Sie nun gebeten, Ihren Namen einzugeben. Bitte geben Sie Ihren Vor- und Nachnamen an.

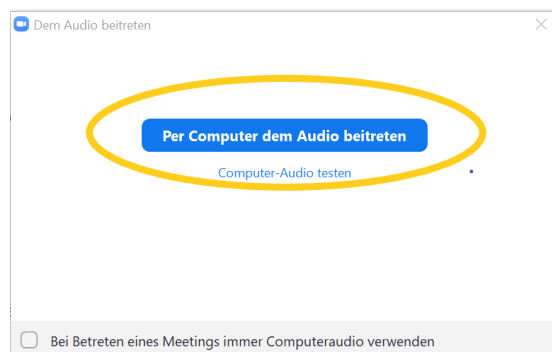
Nun können Sie dem Meeting beitreten. **Öffnen** Sie dafür bitte Zoom in dem Systemfenster, das oben erscheint.



### 3. Im Meeting ankommen:

Ggf. werden Sie gebeten, die **Meeting- ID** und das entsprechende **Passwort** einzugeben, beides finden Sie auf Ihrer Eintrittskarte. Sollten Sie es nicht kopieren und einfügen können, haben Sie auch die Möglichkeit, es händisch einzutippen.

Bitte treten Sie nun mit dem **Computeraudio** bei.



### 4. Am Meeting teilnehmen

Schön, dass Sie da sind!

Aufgrund der Tonqualität, legen wir Ihnen nahe **Kopfhörer** zu benutzen.

Bitte schalten Sie nach dem Betreten des Zoom-Raums Ihr **Mikrofon nicht Stumm** und lassen Sie in jedem Fall Ihre **Kamera offen**. Es ist essenziell für die Teilname an der Performance, dass **alle Teilnehmer sichtbar** sind.

### 5. Keine Panik bei technischen Problemen

Sollte das Meeting bei Ihnen aufgrund von Internetverbindungsschwierigkeiten abbrechen, **klicken Sie einfach erneut auf den Zugangslink** auf Ihrer Eintrittskarte oder treten Sie dem Meeting mit der **Meeting-ID** und dem **Passwort** erneut bei.

Wenn Sie weiterhin Probleme haben sollten, sich wieder ins Meeting einzuloggen, melden Sie sich bei Maren Schäfer: [Maren.Schaefer@mannheim.de](mailto:Maren.Schaefer@mannheim.de).